



مكتبة قطر الوطنية
Qatar National Library

المرافق وتوزيع الكتب على الأرفف دليلك إلى استخدام المكتبة




www.qnl.qa

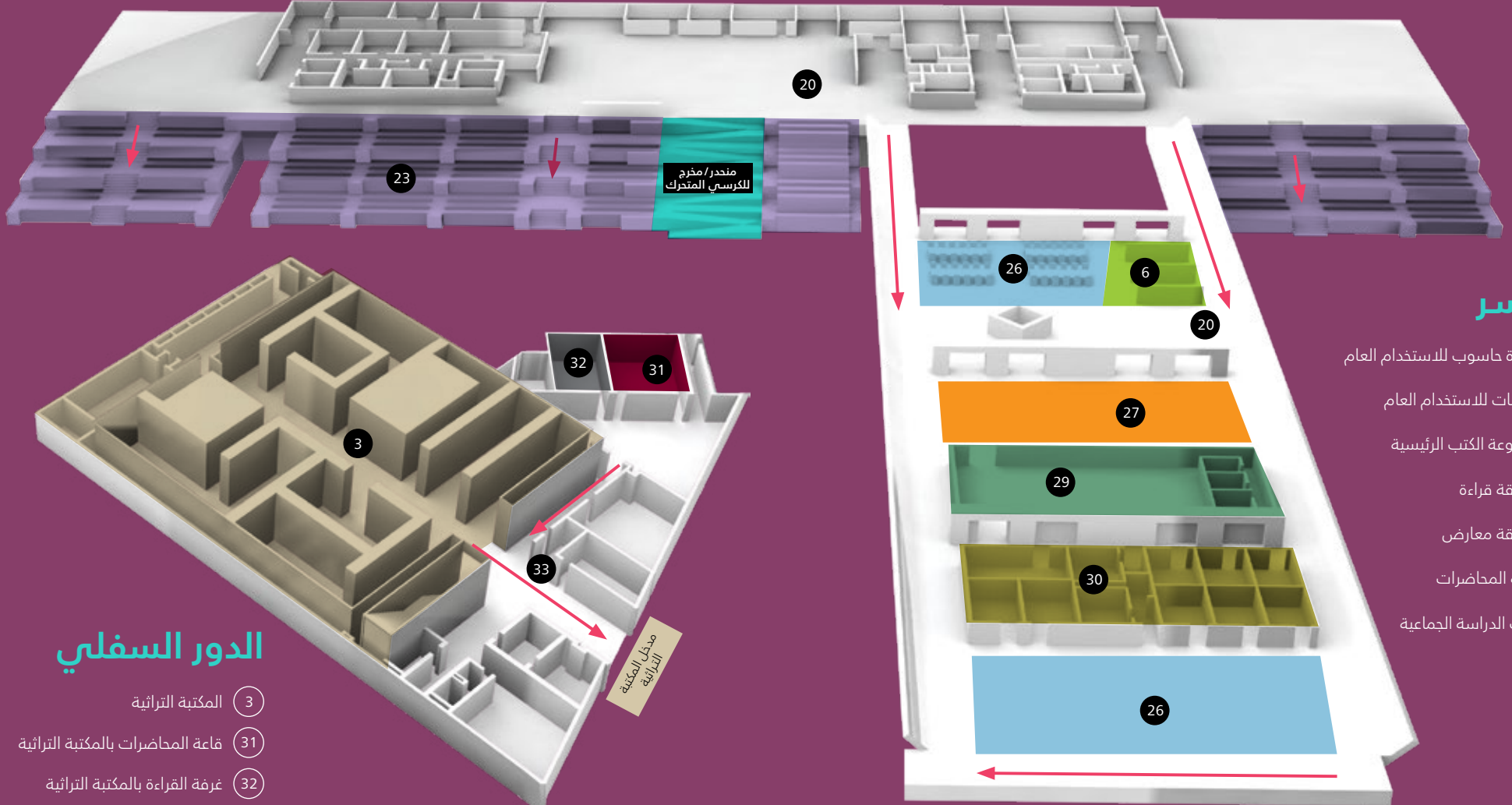
مرافق المكتبة

الدور الأرضي

- 14 حمامات
- 15 محطات الإبداع
- 16 مكتبة الأطفال
- 17 معمل الحاسوب
- 18 مركز التكنولوجيا المساعدة
- 19 محطات الاستعارة الذاتية
- 20 طابعات للاستخدام العام
- 21 منطقة هادئة للقراءة
- 22 مقصورات القراءة الفردية
- 23 مجموعة الكتب الرئيسية
- 24 مصعد
- 25 أسأل أخصائيي المعلومات
- 26 منطقة قراءة
- 27 مجلات
- 28 أقراص DVD
- مخارج طوارئ



- 1 المدخل الرئيسي
- 2 شاشات تفاعلية ومحطات إعادة الكتب
- 3 المكتبة التراثية
- 4 درج إلى المكتبة التراثية
- 5 مكتب خدمات المستفيدين
- 6 أجهزة حاسوب للاستخدام العام
- 7 مقهى ومنطقة قراءة
- 8 شاشات تفاعلية عمودية
- 9 منطقة اليافعين
- 10 مصلى
- 11 منطقة الفعاليات الخاصة
- 12 مكاتب الموظفين
- 13 مطعم



الجسر

- 6 أجهزة حاسوب للاستخدام العام
- 20 طابعات للاستخدام العام
- 23 مجموعة الكتب الرئيسية
- 26 منطقة قراءة
- 27 منطقة معارض
- 29 قاعة المحاضرات
- 30 غرف الدراسة الجامعية

الدور السفلي

- 3 المكتبة التراثية
- 31 قاعة المحاضرات بالمكتبة التراثية
- 32 غرفة القراءة بالمكتبة التراثية
- 33 مكتب استعلامات المكتبة التراثية
- ← مخارج طوارئ



القسم 1

- روايات
- P اللغة والأدب
- Q العلوم
- R الطب
- S الزراعة
- T التكنولوجيا
- U العلوم العسكرية
- V العلوم البحرية
- Z علم المكتبات ومصادر المعلومات

القسم 2

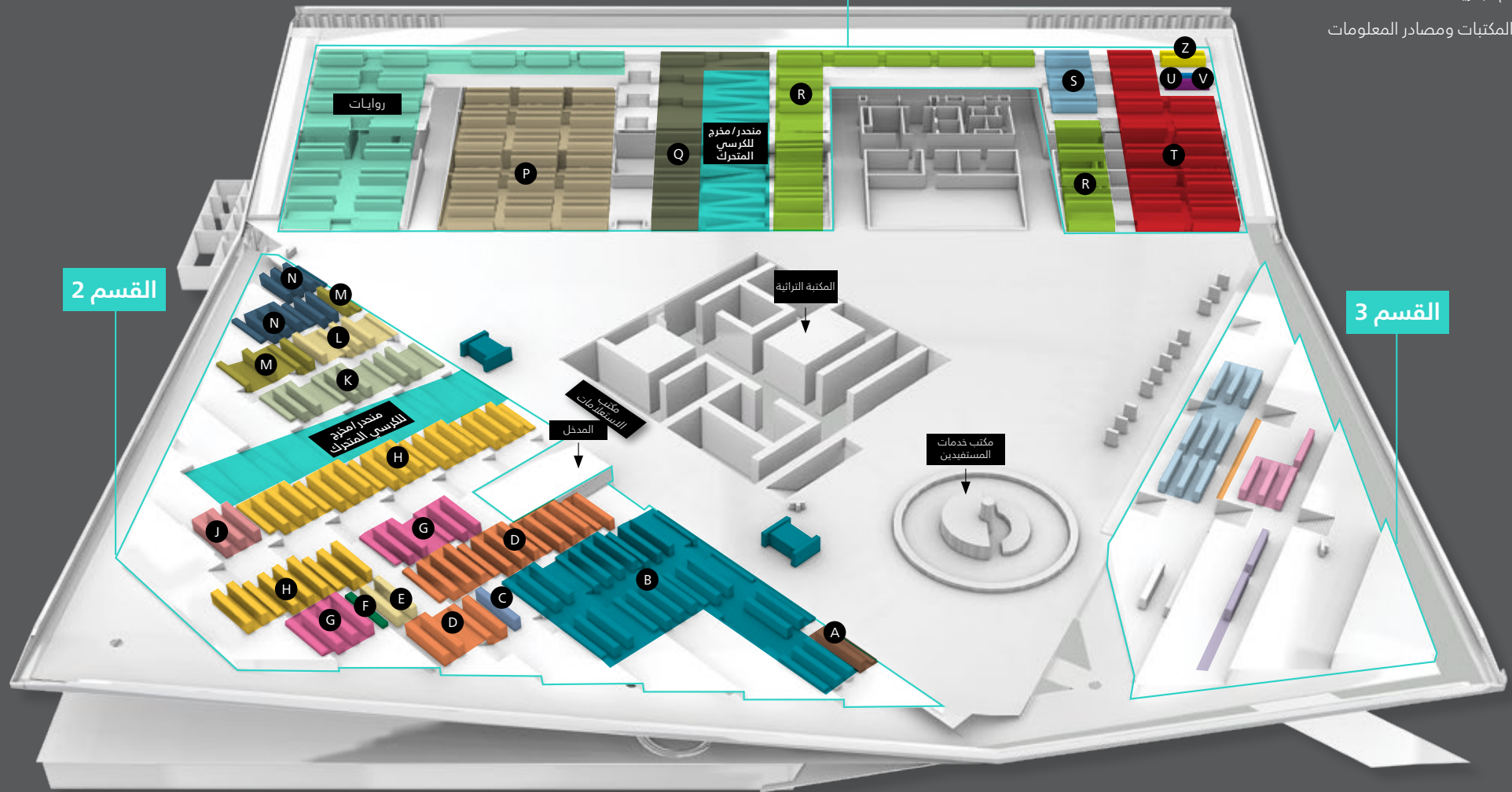
- A مؤلفات عامة؛ موسوعات؛ معاجم
- B الفلسفة؛ علم النفس؛ الأديان
- C تاريخ الحضارة؛ الآثار، علم الأنساب والأعراق؛ السير والتراجم
- D تاريخ العالم وتاريخ أوروبا؛ آسيا؛ أفريقيا، أستراليا؛ نيوزيلندا الخ.
- E تاريخ الولايات المتحدة الأمريكية
- F تاريخ الأمريكيتين

القسم 1

- G الجغرافيا؛ علم الإنسان؛ الترفيه
- H العلوم الإنسانية
- J العلوم السياسية
- K القانون
- L التعليم
- M الموسيقى
- N الفنون الجميلة

القسم 3

- روايات - يافعون
- كُتب معلوماتية - يافعون
- قصص مصورة - يافعون
- الروايات المطبوعة بمقاسات كبيرة



القسم 3

القسم 2

كيفية البحث عن الكتب

1. تفضّل زيارة موقعنا الإلكتروني: www.qnl.qa

2. في خانة البحث، قم بكتابة ما تود البحث عنه، سواء عنوان الكتاب، أو اسم المؤلف، أو الموضوع.



3. اضغط على عنوان الكتاب لمعرفة موقعه ورقم تصنيفه وحالته (هل هو متوفر أم مُستعار).

4. اضغط على "Map" لمعرفة مكان الكتاب على أرفف المكتبة.

5. استخدم رقم التصنيف للبحث عن الكتاب على الرف.

